



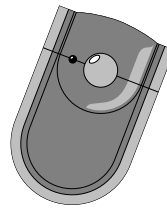
Inbetriebnahme/ Handsender anmelden



Der Garagentorantrieb ermöglicht Ihnen die Steuerung mit einem 1-Tasten-Handsender, dazu ist ein Empfänger im Antriebsgehäuse untergebracht. Damit der Empfänger die Steuerbefehle erkennt, müssen Sie den Handsender anmelden.

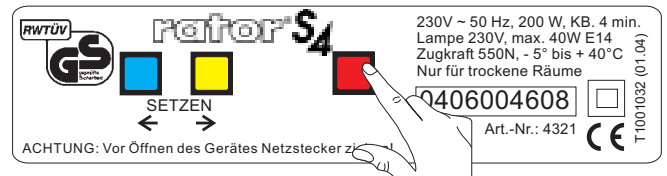
HINWEIS!

Sie können max. bis zu 6 Handsender anmelden. Das Löschen von Handsendern ist nur mit Hilfe eines Reset möglich, s. Seite 23.




1-Tasten-Handsender
Art.-Nr. 4385

- 1 Den Einstellmodus aktivieren.
Dazu die Rote Taste drücken und halten, bis die interne Lampe des Antriebs zu blinken beginnt.



- 2 Taste am Handsender kurz drücken.
Zeigen Sie mit dem Handsender dabei in Richtung des Antriebs.



- 3 Nach erfolgreicher Anmeldung des Handsenders wird der Einstellmodus automatisch beendet. Die Lampe blinkt nicht mehr.

Weitere Handsender anmelden

- ◆ Wiederholen Sie den oben beschriebenen Vorgang für jeden weiteren Handsender.

Angemeldete Handsender wieder löschen

- ◆ Wollen Sie angemeldete Handsender wieder löschen, müssen Sie einen Reset durchführen, s. Seite 23.

HINWEIS

Es werden alle angemeldeten Handsender gelöscht.